

TREC

PTV – anvisningar för uppgifter Debutklass

www.trecsverige.se

PTV – anvisningar för uppgifter, Debutklass

Dokumentet är ett urklipp från PTV – anvisningar för uppgifter och behandlar enbart Debutklass. Domare som dömer PTV ska få anvisningarna för den/de uppgifter de dömer tillsammans med domarprotokollet.

TREC Sverige
Mars 2016

Innehåll

1. LÅGA GREANAR I SADEL.....	4
2. VALL.....	5
3. RIDA I EN ÅTTA MED EN HAND.....	6
4. KORRIDOR VID HAND.....	7
5. KORRIDOR I SADEL.....	8
6. NER FRÅN AVSATS VID HAND.....	9
7. NER FRÅN AVSATS I SADEL.....	10
8. UPP PÅ AVSATS VID HAND.....	11
9. UPP PÅ AVSATS I SADEL.....	12
10. SÄNKA.....	13
11. NERFÖR TRAPPA VID HAND.....	14
12. NERFÖR TRAPPA I SADEL.....	15
13. UPPFÖR TRAPPA VID HAND.....	16
14. UPPFÖR TRAPPA I SADEL.....	17
15. DIKE VID HAND.....	18
16. DIKE I SADEL.....	19
17. VATTEN.....	20
18. HÄCK.....	21
19. STÅ STILLA VID HAND.....	22
20. STÅ STILLA I SADEL.....	23
21. LABYRINT VID HAND.....	24
22. LABYRINT I SADEL.....	25
23. UPPSITTNING.....	26
24. VÄGPASSAGE.....	27
25. BRO VID HAND.....	29
26. BRO I SADEL.....	30
27. UPPFÖR BACKE VID HAND.....	31
28. UPPFÖR BACKE I SADEL.....	32
29. NERFÖR BACKE VID HAND.....	33
30. NERFÖR BACKE I SADEL.....	34
31. GRIND.....	35
32. RYGGA I SADEL.....	36
33. SLALOM.....	37
34. STOCK I SADEL.....	38
35. STOCK VID HAND.....	39
36. RYGGA VID HAND – Nationell uppgift.....	40
37. LÅGA GREANAR VID HAND – Nationell uppgift.....	41
38. GENOM DIKE VID HAND – Nationell uppgift.....	42
39. GENOM DIKE I SADEL – Nationell uppgift.....	43
40. SLALOM VID HAND – Nationell uppgift.....	44

1. LÅGA GREVAR I SADEL

UTSEENDE

En serie av 3 löst upphängda grevar placerade i en rak linje.

- Höjd: 35 cm över hästens manke (justeras för varje häst efter mankhöjd)
- Bredd: minst 2,00 meter
- Grenarnas diameter: 2-3 cm
- Mellanrum mellan grevarna: 1 meter

UTRUSTNING

- 2 röda flaggor
- 2 vita flaggor
- 1 nummerskylt
- 3 grevar (ribbor) med upphängningsanordning



MÅLSÄTTNING

Passera under de låga grevarna utan att riva ner dem samt att bibehålla den valda gångarten.

EFFEKTIVITET – följande ger fel

Inne i uppgiften

- Varje riven gren
- Varje halt
- Varje ryggning
- Varje gångartsbyte (dock ej återtagande av den ursprungliga gångarten)

T ex

Galopp – trav – galopp = 1 fel (återtagande av ursprunglig gångart)

Galopp – trav – skritt = 2 fel

I Debutklass bedöms ekipaget enbart under utförandet av uppgiften, dvs. mellan start- och målflaggorna. Vägen mellan uppgifterna bedöms inte.

VAL AV GÅNGART

- Galopp
- Trav
- Tölt
- Skritt

Lägsta gångarten ekipaget har ridit i under uppgiften ger gångartspoäng.

STRAFFPOÄNG

- Brutalitet, grova inverkningsar
- Fall av häst eller ryttare
- Hästen lämnar uppgiften (ej genom målflaggorna)
- Farlig ridning


2. VALL

UTSEENDE

- Vanlig mark
- Sluttningar: max 20 graders lutning
- Längd: 3-4 meter på varje sluttning
- Bredd: 2-4 meter bred gång

UTRUSTNING

- 3 röda flaggor
- 3 vita flaggor
- 1 nummerskylt
- Material för sidomarkeringar, t ex spån, färg, kalk.



MÅLSÄTTNING

Visa hästens korrekta balans och ryttarens korrekta sits samt bibehålla den valda gångarten.

EFFEKTIVITET – följande ger fel

Inne i uppgiften

- Varje halt
- Varje ryggning
- Varje gångartsbyte

I Debutklass bedöms ekipaget enbart under utförandet av uppgiften, dvs. mellan start- och målflaggorna. Vägen mellan uppgifterna bedöms inte.

STRAFFPOÄNG

- Brutalitet, grova inverkningar
- Fall av häst eller ryttare
- Farlig ridning
- Hov på eller utanför uppgiftens sidomarkeringar

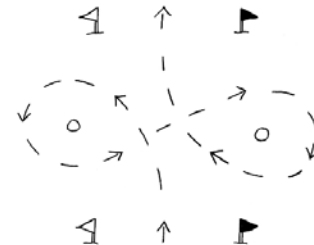
3. RIDA I EN ÅTTA MED EN HAND

UTSEENDE

- Två tunnor med 19 meters mellanrum
- "Ingångs"-port, 10 meter framför tunnorna, 4 meter bred
- "Utgångs"-port, 4 meter bred, 10 meter efter tunnorna

UTRUSTNING

- 2 röda flaggor
- 2 vita flaggor
- 1 nummerskylt
- 2 tunnor



MÅLSÄTTNING

Rida i en åtta med en hand, utan att vidröra tunnorna samt bibehålla riktning och vald gångart.

EFFEKTIVITET – följande ger fel

Inne i uppgiften

- Varje ryggning
- Varje gång en tunna vidrörs
- Varje halt
- Varje gångartsbyte (dock ej återtagande av den ursprungliga gångarten)

Text

Galopp – trav – galopp = 1 fel (återtagande av ursprunglig gångart)

Galopp – trav – skritt = 2 fel

I Debutklass bedöms ekipaget enbart under utförandet av uppgiften, dvs. mellan start- och målflaggorna. Vägen mellan uppgifterna bedöms inte.

Om ryttaren tar i tygeln med andra handen ger det 0 poäng för uppgiften.

VAL AV GÅNGART

- Galopp
- Trav
- Tölt
- Skritt

Lägsta gångarten ekipaget har ridit i under uppgiften ger gångartspoäng.

STRAFFPOÄNG

- Brutalitet, grova inverkningar
- Fall av häst eller ryttare
- Farlig ridning
- Slå omkull en eller båda tunnorna

4. KORRIDOR VID HAND

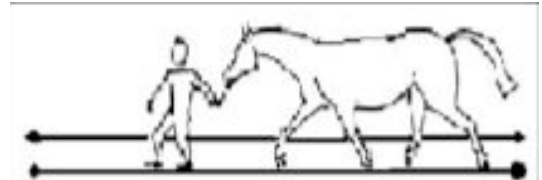
UTSEENDE

Uppgiften utgörs av en smal gång gjord av bommar som är fixerade i marken.

- Längd: 6-8 meter
- Bredd: 1 meter

UTRUSTNING

- 2 röda flaggor, utåtvecklade
- 2 vita flaggor, utåtvecklade
- 1 nummerskylt
- bommar som fixeras i marken



MÅLSÄTTNING

Passera genom korridoren utan att vidröra bommarna samt bibehålla den valda gångarten.

EFFEKTIVITET – följande ger fel

Inne i uppgiften

- Varje gång hästen eller ryttaren vidrör/slår i bommarna
- Varje halt
- Varje rygging
- Varje gångartsbyte (dock ej återtagande av den ursprungliga gångarten)

Text

Trav – skritt – trav = 1 fel. (återtagande av ursprunglig gångart)

Tölt – trav – skritt = 2 fel.

I Debutklass bedöms ekipaget enbart under utförandet av uppgiften, dvs. mellan start- och målflaggorna. Vägen mellan uppgifterna bedöms inte.

VAL AV GÅNGART

- Trav
- Tölt
- Skritt

Lägsta gångarten ekipaget har använt under uppgiften ger gångartspoängen.

STRAFFPOÄNG

- Brutalitet, grova inverkningar
- Fall av häst eller ryttare
- Ej upplagda stigbyglar
- Farlig metod
- Fot/hov utanför bommarna

5. KORRIDOR I SADEL


UTSEENDE

Uppgiften utgörs av en smal gång gjord av bommar som är fixerade i marken.

- Längd: 6-8 meter
- Bredd: 1 meter

UTRUSTNING

- 2 röda flaggor, utåtvinklade
- 2 vita flaggor, utåtvinklade
- 1 nummerskylt
- bommar som fixeras i marken



MÅLSÄTTNING

Passera genom korridoren utan att vidröra bommarna samt bibehålla den valda gångarten.

EFFEKTIVITET – följande ger fel

Inne i uppgiften

- Varje gång hästen vidrör/slår i bommarna
- Varje halt
- Varje ryggning
- Varje gångartsbyte (dock ej återtagande av den ursprungliga gångarten)

T ex

Galopp – trav – galopp = 1 fel (återtagande av ursprunglig gångart)

Galopp – trav – skritt = 2 fel

I Debutklass bedöms ekipaget enbart under utförandet av uppgiften, dvs. mellan start- och målflaggorna. Vägen mellan uppgifterna bedöms inte.

VAL AV GÅNGART

- Galopp
- Trav
- Tölt
- Skritt

Lägsta gångarten ekipaget har ridit i under uppgiften ger gångartspoängen.

STRAFFPOÄNG

- Brutalitet, grova inverkningar
- Fall av häst eller ryttare
- Farlig ridning
- Hov utanför bommarna

6. NER FRÅN AVSATS VID HAND

UTSEENDE

Hinder med en brant sida (90 grader) på stadig mark.

- Höjd: max 0,5 meter
- Bredd: 2-3 meter

Marken måste vara stabil och plan där hästen gör sitt avstamp samt landar. Plankor/ bommar kan grävas ner för bättre stabilitet och för att undvika att en grop bildas.

En markerad väg för ryttaren kan göras vid behov. Hästen får inte använda denna.

UTRUSTNING

- 1 röd flagga, ca 2 meter hög
- 1 vit flagga, ca 2 meter hög
- 1 nummerskylt



MÅLSÄTTNING

Framhäva hästens framåtanda, ryttarens korrekta anridning mot hindret samt ryttarens korrekta position vilken medför en lämplig kontroll av hästen.

Det är tillåtet att byta gångart och att hoppa från stillastående.

EFFEKTIVITET – följande ger fel

Inne i uppgiften

- Varje utbrytning
- Varje ryggning
- Varje vägran
- Varje volt

Att hoppa från stillastående samt sidosteg innan hopp är tillåtet. Varje ny anridning mot hindret ger fel.

I Debutklass bedöms ekipaget enbart under utförandet av uppgiften, dvs. mellan start- och målflaggorna. Vägen mellan uppgifterna bedöms inte.

STRAFFPOÄNG

- Brutalitet, grova inverkningar
- Fall av häst eller ryttare
- Farlig metod
- Ej upplagda stigbyglar

7. NER FRÅN AVSATS I SADEL

UTSEENDE

- Hinder med en brant sida (90 grader) på stadig mark
- Avstamp och landning utan risk
- Höjd: max 0,5 meter
- Bredd: 2-3 meter



UTRUSTNING

- 1 röd flagga, ca 2 meter hög
- 1 vit flagga, ca 2 meter hög
- 1 nummerskylt

MÅLSÄTTNING

Framhåva hästens framåtanda, ryttarens korrekta anridning mot hindret samt ryttarens hållning.

Det är tillåtet att byta gångart och att hoppa från stillastående.

EFFEKTIVITET – följande ger fel

Inne i uppgiften

- Varje utbrytning
- Varje ryggning
- Varje vägran
- Varje volt

Att hoppa från stillastående samt sidosteg innan hopp är tillåtet. Varje ny anridning mot hindret ger fel.

I Debutklass bedöms ekipaget enbart under utförandet av uppgiften, dvs. mellan start- och målflaggorna. Vägen mellan uppgifterna bedöms inte.

STRAFFPOÄNG

- Brutalitet, grova inverkningar
- Fall av häst eller ryttare
- Farlig ridning

8. UPP PÅ AVSATS VID HAND

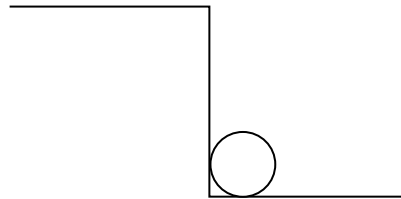
UTSEENDE

- Hinder med en brant sida (90 grader) på stadig mark.
- Avstamp och landning utan risk
- Höjd: max 0,5 meter
- Bredd: 2-3 meter
- En markerad väg för ryttaren kan göras vid behov. Hästen får inte använda denna.
- En bom ska finnas i nederkant intill kanten.



UTRUSTNING

- 1 röd flagga, ca 2 meter hög
- 1 vit flagga, ca 2 meter hög
- 1 nummerskylt



MÅLSÄTTNING

Belysa hästens framåtanda, ryttarens korrekta anridning mot hindret samt ryttarens position. Det är tillåtet att byta gångart och att hoppa från stillastående.

EFFEKTIVITET – följande ger fel

Inne i uppgiften

- Varje utbrytning
- Varje ryggning
- Varje vägran
- Varje volt

Att hoppa från stillastående samt sidosteg innan hopp är tillåtet. Varje ny anridning mot hindret ger fel.

I Debutklass bedöms ekipaget enbart under utförandet av uppgiften, dvs. mellan start- och målflaggorna. Vägen mellan uppgifterna bedöms inte.

STRAFFPOÄNG

- Brutalitet, grova inverkningar
- Fall av häst eller ryttare
- Farlig metod
- Ej upplagda stigbyglar

9. UPP PÅ AVSATS I SADEL

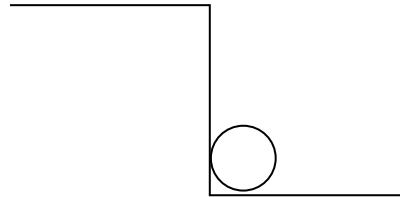


UTSEENDE

- Hinder med en brant sida (90 grader) på stadig mark
- Avstamp och landning utan risk
- Höjd: max 0,5 meter
- Bredd: 2-3 meter
- En bom ska finnas i nederkant intill kanten.

UTRUSTNING

- 1 röd flagga, ca 2 meter hög
- 1 vit flagga, ca 2 meter hög
- 1 nummerskylt



MÅLSÄTTNING

Belysa hästens framåtanda, ryttarens korrekta anridning mot hindret samt ryttarens hållning. Det är tillåtet att byta gångart och att hoppa från stillastående.

EFFEKTIVITET – följande ger fel

Inne i uppgiften

- Varje utbrytning
- Varje ryggning
- Varje vägran
- Varje volt

Att hoppa från stillastående samt sidosteg innan hopp är tillåtet. Varje ny anridning mot hindret ger fel.

I Debutklass bedöms ekipaget enbart under utförandet av uppgiften, dvs. mellan start- och målflaggorna. Vägen mellan uppgifterna bedöms inte.

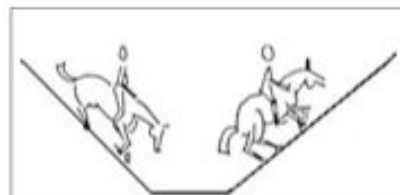
STRAFFPOÄNG

- Brutalitet, grova inverkningar
- Fall av häst eller ryttare
- Farlig ridning

10. SÄNKA

UTSEENDE

- Vanlig mark
- Sluttningar: max 20 graders lutning
- Längd: 3-4 meter på varje sluttning
- Bredd: 2-4 meter bred gång



UTRUSTNING

- 3 röda flaggor
- 3 vita flaggor
- 1 nummerskylt
- Material för sidomarkeringar, t ex spån, färg e dyl.

MÅLSÄTTNING

Framhäva hästens lugn och goda balans samt ryttarens korrekta hållning medan den valda gångarten bibehålls.

EFFEKTIVITET – följande ger fel

Inne i uppgiften

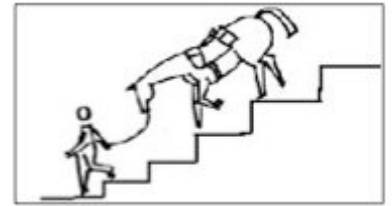
- Varje halt
- Varje ryggnings
- Varje gångartsbyte

I Debutklass bedöms ekipaget enbart under utförandet av uppgiften, dvs. mellan start- och målflaggorna. Vägen mellan uppgifterna bedöms inte.

STRAFFPOÄNG

- Brutalitet, grova inverknings
- Fall av häst eller ryttare
- Farlig ridning
- Hov på eller utanför uppgiftens sidomarkeringar

11. NERFÖR TRAPPA VID HAND



UTSEENDE

- Naturlig eller byggd trappa
- Längd: max 3 meter
- Bredd: minst 1 meter
- Trappsteg: ca 0,6-0,7 meter djupa och 0,2-0,3 meter höga
- **Ej godkänd för miniorer!**

UTRUSTNING

- 2 röda flaggor
- 2 vita flaggor
- 1 nummerskylt
- Material för sidomarkeringar, t ex spån, färg, kalk.

MÅLSÄTTNING

Framhäva hästens lugn och goda balans samt ryttarens korrekta hållning. Uppgiften måste utföras i skritt!

EFFEKTIVITET – följande ger fel

Inne i uppgiften

- Varje halt
- Varje ryggning
- Varje gångartsbyte

I Debutklass bedöms ekipaget enbart under utförandet av uppgiften, dvs. mellan start- och målflaggorna. Vägen mellan uppgifterna bedöms inte.

Uppgiften ska genomföras i skritt. Vid gångartsbyte måste hästen tas ner till skritt igen. Skritt – trav – skritt = 1 fel. Om hästen kommer in eller lämnar uppgiften i annan gångart än skritt ger det 0 poäng för uppgiften.

STRAFFPOÄNG

- Brutalitet, grova inverkningar
- Fall av häst eller ryttare
- Farlig situation
- Ej upplagda stigbyglar
- Hov/fot utanför uppgiftens sidomarkeringar
- Steg i annan gångart än skritt

12. NERFÖR TRAPPA I SADEL

UTSEENDE

- Naturlig eller byggd trappa
- Längd: max 3 meter
- Bredd: minst 1 meter
- Trappsteg: ca 0,6-0,7 meter djupa och 0,2-0,3 meter höga
- **Ej godkänd för miniorer!**

UTRUSTNING

- 2 röda flaggor
- 2 vita flaggor
- 1 nummerskylt
- Material för sidomarkeringar

MÅLSÄTTNING

Framhåva hästens lugn och goda balans samt ryttarens korrekta hållning vilken ger god kontroll av hästen.

Uppgiften måste utföras i skritt!

EFFEKTIVITET – följande ger fel

Inne i uppgiften

- Varje halt
- Varje ryggnings
- Varje gångartsbyte

I Debutklass bedöms ekipaget enbart under utförandet av uppgiften, dvs. mellan start- och målflaggorna. Vägen mellan uppgifterna bedöms inte.


Uppgiften ska genomföras i skritt. Vid gångartsbyte måste hästen tas ner till skritt igen. Skritt

– trav – skritt = 1 fel. Om hästen kommer in eller lämnar uppgiften i annan gångart än skritt ger det 0 poäng för uppgiften.

STRAFFPOÄNG

- Brutalitet, grova inverknings
- Fall av häst eller ryttare
- Farlig situation
- Hov utanför uppgiftens sidomarkeringar
- Steg i annan gångart än skritt

13. UPPFÖR TRAPPA VID HAND



UTSEENDE

- Naturlig eller byggd trappa
- Längd: max 3 meter
- Bredd: minst 1 meter
- Trappsteg: ca 0,6-0,7 meter djupa och 0,2-0,3 meter höga

UTRUSTNING

- 2 röda flaggor
- 2 vita flaggor
- 1 nummerskylt
- Material för sidomarkeringar

MÅLSÄTTNING

Framhäva hästens lugn och goda balans samt ryttarens korrekta hållning. Uppgiften måste utföras i skritt!

EFFEKTIVITET – fel som skall undvikas

Inne i uppgiften

- Varje halt
- Varje rygging
- Varje gångartsbyte

I Debutklass bedöms ekipaget enbart under utförandet av uppgiften, dvs. mellan start- och målflaggorna. Vägen mellan uppgifterna bedöms inte.

Uppgiften ska genomföras i skritt. Vid gångartsbyte måste hästen tas ner till skritt igen. Skritt – trav – skritt = 1 fel. Om hästen kommer in eller lämnar uppgiften i annan gångart än skritt ger det 0 poäng för uppgiften.

STRAFFPOÄNG

- Brutalitet, grova inverkningar
- Fall av häst eller ryttare
- Farlig situation
- Ej upplagda stigbyglar
- Hov/fot utanför uppgiftens sidomarkeringar
- Steg i annan gångart än skritt

14. UPPFÖR TRAPPA I SADEL

UTSEENDE

- Naturlig eller byggd trappa
- Längd: max 3 meter
- Bredd: minst 1 meter
- Trappsteg: ca 0,6-0,7 meter djupa och 0,2-0,3 meter höga

UTRUSTNING

- 2 röda flaggor
- 2 vita flaggor
- 1 nummerskylt
- Material för sidomarkeringar

MÅLSÄTTNING

Framhäva hästens lugn och goda balans samt ryttarens korrekta hållning. Uppgiften måste utföras i skritt!

EFFEKTIVITET – fel som skall undvikas

Inne i uppgiften

- Varje halt
- Varje rygging
- Varje gångartsbyte

I Debutklass bedöms ekipaget enbart under utförandet av uppgiften, dvs. mellan start- och målflaggorna. Vägen mellan uppgifterna bedöms inte.

Uppgiften ska genomföras i skritt. Vid gångartsbyte måste hästen tas ner till skritt igen. Skritt – trav – skritt = 1 fel. Om hästen kommer in eller lämnar uppgiften i annan gångart än skritt ger det 0 poäng för uppgiften.

STRAFFPOÄNG

- Brutalitet, grova inverkningar
- Fall av häst eller ryttare
- Farlig situation
- Hov utanför uppgiftens sidomarkeringar
- Steg i annan gångart än skritt

15. DIKE VID HAND

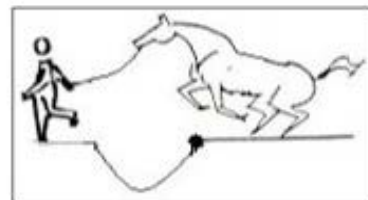
UTSEENDE

Hinder med en tydlig kant. Bom eller plankor ska finnas innan diket. Dikets kanter ska helst vara raka. Stabil mark. Avstamp och landning utan risk. Diket bör vara tillräckligt djupt så att hästen inte ska vilja gå ner i det.

- Bredd: max 0,5 meter
- Längd: 3-4 meter

UTRUSTNING

- 1-2 röda flaggor
- 1-2 vita flaggor
- 1 nummerskylt



MÅLSÄTTNING

Framhäva hästens framåtanda samt ryttarens korrekta position och anridning mot hindret. Det är tillåtet att byta gångart och att hoppa från stillastående.

EFFEKTIVITET – följande ger fel

Inne i uppgiften

- Varje utbrytning
- Varje ryggning
- Varje vägran
- Varje volt

Att hoppa från stillastående samt sidosteg innan hopp är tillåtet. Varje ny anridning mot hindret ger fel. Hästen ska hoppa eller ta ett stort steg **över** diket. En eller flera hovar **i** diket ger 0 poäng totalt för uppgiften.

I Debutklass bedöms ekipaget enbart under utförandet av uppgiften, dvs. mellan start- och målflaggorna. Vägen mellan uppgifterna bedöms inte.

STRAFFPOÄNG

- Brutalitet, grova inverkningar
- Fall av häst eller ryttare
- Farlig situation
- Ej upplagda stigbyglar

16. DIKE I SADEL

UTSEENDE

Ett naturligt eller grävt dike, som kan gå att hoppa över eller rida igenom. Diket kan vara med eller utan vatten. Svårighetsgraden på diket beror på dess utseende och bestäms av banbyggaren.

- Bredd: max 0,6 meter
- Längd: 3-4 meter

UTRUSTNING

- 1-2 röda flaggor
- 1-2 vita flaggor
- 1 nummerskylt



MÅLSÄTTNING

Framhäva hästens framåtanda samt ryttarens korrekta anridning mot hindret och ryttarens korrekta hållning vilken ger god kontroll av hästen oavsett om den hoppar över eller går igenom diket, vilket är ryttarens val.

Det är tillåtet att byta gångart och att hoppa från stillastående.

EFFEKTIVITET – följande ger fel

Inne i uppgiften

- Varje utbrytning
- Varje ryggning
- Varje vägran
- Varje volt

Att hoppa från stillastående samt sidosteg innan hopp är tillåtet. Varje ny anridning mot hindret ger fel. Hästen ska hoppa eller ta ett stort steg **över** diket. En eller flera hovar i diket ger 0 poäng totalt för uppgiften.

I Debutklass bedöms ekipaget enbart under utförandet av uppgiften, dvs. mellan start- och målflaggorna. Vägen mellan uppgifterna bedöms inte.

STRAFFPOÄNG

- Brutalitet, grova inverkningar
- Fall av häst eller ryttare
- Farlig situation

17. VATTEN

UTSEENDE

Vattendraget ska börja och sluta med en lätt sluttning.
Inga branta kanter.

- Längd: 2-4 meter
- Djup: max 0,50 meter
- Bredd: 3-5 meter



UTRUSTNING

- 2 röda flaggor
- 2 vita flaggor
- 1 nummerskylt
- Material för sidomarkeringar vid behov, t ex extra flaggor.

MÅLSÄTTNING

Visa hästens framåtbjudning och djärvhet samt ryttarens korrekta hjälper.
Uppgiften måste utföras i skritt!

EFFEKTIVITET – följande ger fel

Inne i uppgiften

- Varje halt
- Varje ryggning
- Varje gångartsbyte (ej nedtagning tillbaka till skritt)

Uppgiften ska genomföras i skritt. Vid gångartsbyte måste hästen tas ner till skritt igen.
Skritt – trav – skritt = 1 fel. Om hästen kommer in eller lämnar uppgiften i annan gångart än skritt ger det 0 poäng för uppgiften.

I Debutklass bedöms ekipaget enbart under utförandet av uppgiften, dvs. mellan start- och målflaggorna. Vägen mellan uppgifterna bedöms inte.

STRAFFPOÄNG

- Brutalitet, grova inverkningar
- Fall av häst eller ryttare
- Farlig situation
- Hov utanför uppgiftens sidomarkeringar
- Hästen lämnar uppgiften i annan gångart än skritt

18. HÄCK

UTSEENDE


Naturlig eller planterad häck, som har en fast bräda på ca 0,30 meter höjd både på häckens fram- och baksida.

Höjden är given för den täta delen av häcken.

- Höjd: max 0,5 meter
- Tjocklek: 0,5 meter
- Bredd: 3-4 meter

UTRUSTNING

- 1 röd flagga, ca 2 meter hög
- 1 vit flagga, ca 2 meter hög
- 1 nummerskylt



MÅLSÄTTNING

Framhäva hästens framåtanda, ryttarens korrekta anridning mot hindret samt ryttarens hållning. Hindret måste hoppas.

Det är tillåtet att byta gångart och att hoppa från stillastående.

EFFEKTIVITET – följande ger fel

Inne i uppgiften

- Varje utbrytning
- Varje ryggning
- Varje vägran
- Varje volt

Att hoppa från stillastående samt sidosteg innan hopp är tillåtet. Varje ny anridning mot hindret ger fel.

I Debutklass bedöms ekipaget enbart under utförandet av uppgiften, dvs. mellan start- och målflaggorna. Vägen mellan uppgifterna bedöms inte.

STRAFFPOÄNG

- Brutalitet, grova inverkningar
- Fall av häst eller ryttare
- Farlig situation

19. STÅ STILLA VID HAND

UTSEENDE

- Ryttaren kan leda eller rida in hästen i uppgiften.
- Stigbyglarna måste vara uppsatta eller korsade över sadeln om ryttaren leder in hästen i uppgiften.
- Ryttaren ska ställa hästen i den inre cirkeln och ta sig ut ur den yttre cirkeln.
- När ryttaren kommer ut ur den yttre cirkeln, startar tidtagningen och ryttaren måste förbli orörlig ståendes vänd mot hästen.
- Tidtagningen stannas när ryttaren agerar eller när hästen går ut ur den inre cirkeln.
- Hästen är tillåten att röra sig inne i den inre cirkeln.
- Tyglarna måste ligga fritt på hästens hals.
- Det är tillåtet att använda rösten.

UTRUSTNING

Två koncentriska cirklar:

- inre cirkeln 4 meter i diameter,
- yttre cirkeln 8 meter i diameter,

OBS! Uppgiften ska läggas på inhägnat område så att hästen inte kommer lös.

- 1 röd och 1 vit flagga
- 1 nummerskylt
- material för uppmärkning: sand, färg, spån etc.
- 1 stoppur

MÅLSÄTTNING

Visa hästens lugn och lydnad

EFFEKTIVITET

Inne i uppgiften


Hästen måste stanna kvar 10 sekunder i den inre cirkeln.

Ryttaren får 1 poäng per sekund hästen stannar kvar i den inre cirkeln.

I Debutklass bedöms ekipaget enbart under utförandet av uppgiften, dvs. mellan start- och målflaggorna. Vägen mellan uppgifterna bedöms inte.

STRAFFPOÄNG

- Brutalitet, grova inverkningar
- Fall av häst eller ryttare
- Farlig situation
- Ej upplagda stigbyglar (om hästen leds in)



20. STÅ STILLA I SADEL

UTSEENDE

Stå stilla i sadel utförs på slät mark i en cirkel med 2,5 m diameter vilken markeras på marken.

- Ryttaren rider in hästen i uppgiften.
- Tidtagningen startar när ryttaren har placerat tyglarna **fritt** på hästens manke.
- Tidtagningen stannas när ryttaren tar i tyglarna eller när någon av hästens hovar kommer på/utanför cirkeln.
- Det är tillåtet att använda rösten. Ryttaren får röra sig och det är även tillåtet att röra vid hästen.

UTRUSTNING

- 1 cirkel 2,5 m i diameter som markeras på marken
- 1 röd och vit flagga på en enda stolpe
- 1 nummerskylt
- 1 stoppur
- material för uppmärkning: sand, färg, spån etc.

MÅLSÄTTNING

Visa hästens lugn och lydnad.

Ryttaren får 1 poäng per sekund hästen stannar kvar i cirkeln.

EFFEKTIVITET

Inne i uppgiften

Tid som hästen står kvar i cirkeln.

I Debutklass bedöms ekipaget enbart under utförandet av uppgiften, dvs. mellan start- och målflaggorna. Vägen mellan uppgifterna bedöms inte.

STRAFFPOÄNG

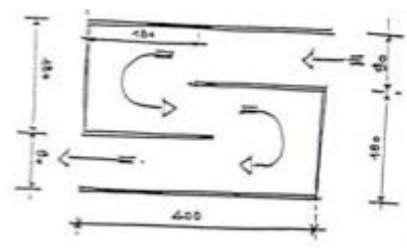
- Brutalitet, grova inverkningar
- Fall av häst eller ryttare
- Farlig situation, t ex tyglarna glider fram på hästens hals

21. LABYRINT VID HAND

UTSEENDE

Manövrera runt en S-formad gång markerad av bommar på marken
För varje S-kurva enligt diagrammet:

- Bredd: 1,00 meter
- Längd: 4,00 meter



UTRUSTNING

- 2 bommar 4 m långa + 4 bommar 2 m långa
- 2 röda flaggor
- 2 vita flaggor
- 1 nummerskylt

MÅLSÄTTNING

Visa hästens framåtbjudning och djärvhet samt ryttarens korrekta agerande.
Uppgiften måste utföras i skritt!

EFFEKTIVITET – följande ger fel

Inne i uppgiften

- Varje islag i bommarna av häst eller ryttare
- Varje gångartsbyte
- Varje halt
- Varje rygging

I Debutklass bedöms ekipaget enbart under utförandet av uppgiften, dvs. mellan start- och målflaggorna. Vägen mellan uppgifterna bedöms inte.

Uppgiften ska genomföras i skritt. Vid gångartsbyte måste hästen tas ner till skritt igen. Skritt – trav – skritt = 1 fel. Om hästen kommer in eller lämnar uppgiften i annan gångart än skritt ger det 0 poäng för uppgiften.

STRAFFPOÄNG

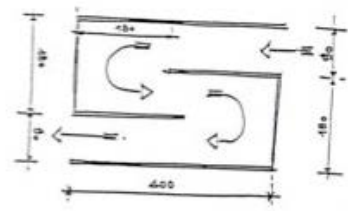
- Brutalitet, grova inverkningar
- Fall av häst eller ryttare
- Farlig situation
- Ej upplagda stigbyglar
- Hov/fot utanför sidomarkering (gäller även bommarna inne i labyrinten)
- Steg i annan gångart än skritt

22. LABYRINT I SADEL

UTSEENDE

Manövrera genom en S-formad gång markerad av bommar på marken. För varje S-kurva enligt diagrammet:

- Bredd: 1,00 meter
- Längd: 4,00 meter



UTRUSTNING

- 2 bommar 4 m långa + 4 bommar 2 m långa
- 2 röda flaggor
- 2 vita flaggor
- 1 nummerskylt

MÅLSÄTTNING

Visa hästens framåtbjudning och djärvhet samt ryttarens korrekta hjälper. Uppgiften måste utföras i skritt!

EFFEKTIVITET – följande ger fel

Inne i uppgiften

- Varje islag i bommarna
- Varje gångartsbyte
- Varje halt
- Varje rygning

I Debutklass bedöms ekipaget enbart under utförandet av uppgiften, dvs. mellan start- och målflaggorna. Vägen mellan uppgifterna bedöms inte.

Uppgiften ska genomföras i skritt. Vid gångartsbyte måste hästen tas ner till skritt igen. Skritt – trav – skritt = 1 fel. Om hästen kommer in eller lämnar uppgiften i annan gångart än skritt ger det 0 poäng för uppgiften.

STRAFFPOÄNG

- Brutalitet, grova inverkningar
- Fall av häst eller ryttare
- Farlig situation
- Hov utanför sidomarkering (gäller även bommarna inne i labyrinten)
- Steg i annan gångart än skritt

23. UPPSITTNING

UTSEENDE

Ryttaren ska sitta upp på hästen på jämn mark i en tydligt markerad cirkel med diametern 2,5 meter. Hästen ställs i cirkeln. Uppsittning kan ske från vänster eller höger sida (vilket anges på banskissen). Det är tillåtet för ryttaren att hoppa upp på hästen.

Ryttaren ska sitta upp utan att hästen tar ett steg med någon av sina hovar.

Uppsittningen anses som genomförd när ryttaren har båda fötterna i stigbyglarna.

Snurrade stigläder = 1 straffpoäng.

Ryttaren kan rida eller leda hästen in i uppgiften. Pall är tillåten i Debutklass.

Stigbyglarna måste vara uppsatta eller korsade över sadeln om ryttaren leder in hästen i cirkeln.

UTRUSTNING

- 1 röd och 1 vit flagga
- 1 nummerskylt
- material för uppmärkning: sand, färg, spån etc.



MÅLSÄTTNING

Både hästen och ryttaren ska vara lugna. Orörlighet hos hästen samt ryttarens precision.

EFFEKTIVITET – följande ger fel

Inne i uppgiften

- Varje steg av någon hov

I Debutklass bedöms ekipaget enbart under utförandet av uppgiften, dvs. mellan start- och målflaggorna. Vägen mellan uppgifterna bedöms inte.

STRAFFPOÄNG

- Brutalitet, grova inverkningar
- Fall av häst eller ryttare
- Farlig situation
- Hov på eller utanför cirkeln
- Snurrade stigläder
- Ej upplagda stigbyglar (om hästen leds in)

24. VÄGPASSAGE

UTSEENDE

En kombination av två uppgifter som ska hoppas, byggda på jämn och stadig mark.

- Första uppgiften max 0,40 meter
- Andra uppgiften max 0,50 meter
- Bredd: 3 m
- Avstånd mellan uppgifterna: se tabell nedan

UTRUSTNING

- 2 röda flaggor
- 2 vita flaggor
- 1 nummerskylt
- 2 skyltar med bokstaven A resp. B

MÅLSÄTTNING

Belysa hästens framåtanda, ryttarens korrekta anridning mot hindret samt ryttarens hållning vilket medför god kontroll.

Det är tillåtet att byta gångart och att hoppa från stillastående.

EFFEKTIVITET – följande ger fel

Inne i uppgiften

- Varje utbrytning
- Varje ryggning
- Varje vägran
- Varje volt

Att hoppa från stillastående samt sidosteg innan hopp är tillåtet. Varje ny anridning mot hindret ger fel. Om ekipaget hoppar hinder A, men behöver göra en ny anridning på hinder B, måste hinder A hoppas om.

I Debutklass bedöms ekipaget enbart under utförandet av uppgiften, dvs. mellan start- och målflaggorna. Vägen mellan uppgifterna bedöms inte.

STRAFFPOÄNG

- Brutalitet, grova inverknings
- Fall av häst eller ryttare
- Farlig situation

Avstånden mellan de olika uppgifterna är:


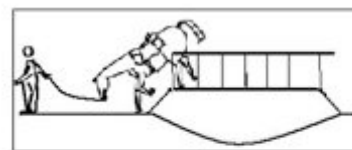
Typ av vägpassage	Ett språng	Två språng
Stock/Häck – Stock/Häck	7,30 m	10,50 m
Stock/Häck – Avsats upp	7,00 m	10,00 m
Stock/Häck – Avsats ner	6,00 m	9,50 m
Avsats upp – Stock/Häck	5,40 m	9,50 m
Avsats ner – Stock/Häck	7,00 m	10,00 m
Stock/Häck - Dike	6,50 m	9,50 m
Dike – Stock/Häck	6,50 m	9,50 m
Avsats upp – Avsats upp	5,40 m	7,50 m
Avsats ner – Avsats ner	6,00 m	9,50 m
Dike – Dike	Ej tillåtet	Ej tillåtet

25. BRO VID HAND

UTSEENDE

Bro med en eller två ledstänger. Upp- och nedgång med lättare slutning.

- Bredd: ca 1 meter
- Längd: 2-3 meter
- Höjd över marken: 0,15-0,50 meter



UTRUSTNING

- 2 röda flaggor
- 2 vita flaggor
- 1 nummerskylt
- 1 bro av trä, järn, etc.

MÅLSÄTTNING

Visa hästens lugn och goda balans samt ryttarens korrekta position. Uppgiften måste utföras i skritt!

EFFEKTIVITET – följande ger fel

Inne i uppgiften

- Varje gångartsbyte
- Varje halt
- Varje rygning

I Debutklass bedöms ekipaget enbart under utförandet av uppgiften, dvs. mellan start- och målflaggorna. Vägen mellan uppgifterna bedöms inte.

Uppgiften ska genomföras i skritt. Vid gångartsbyte måste hästen tas ner till skritt igen. Skritt – trav – skritt = 1 fel. Om hästen kommer in eller lämnar uppgiften i annan gångart än skritt ger det 0 poäng för uppgiften.

STRAFFPOÄNG

- Brutalitet, grova inverkningar
- Fall av häst eller ryttare
- Farlig situation
- Hov/fot utanför uppgiftens sidomarkeringar
- Ej upplagda stigbyglar
- Steg i annan gångart än skritt

26. BRO I SADEL


UTSEENDE

Bron kan vara över fast mark, över en bäck eller mellan två högar, etc. Upp- och nedgång med lättare sluttning.

- Längd: 2-3 meter
- Bredd: ca 1 meter
- Höjd över marken: 0,15-0,50 meter
- En eller två ledstänger

UTRUSTNING

- 2 röda flaggor
- 2 vita flaggor
- 1 nummerskylt
- 1 bro av trä, järn, etc.



MÅLSÄTTNING

Visa hästens framåtbjudning och djärvhet samt ryttarens korrekta hjälper. Uppgiften måste utföras i skritt!

EFFEKTIVITET – följande ger fel

Inne i uppgiften

- Varje gångartsbyte
- Varje halt
- Varje ryggning

I Debutklass bedöms ekipaget enbart under utförandet av uppgiften, dvs. mellan start- och målflaggorna. Vägen mellan uppgifterna bedöms inte.

Uppgiften ska genomföras i skritt. Vid gångartsbyte måste hästen tas ner till skritt igen. Skritt – trav – skritt = 1 fel. Om hästen kommer in eller lämnar uppgiften i annan gångart än skritt ger det 0 poäng för uppgiften.

STRAFFPOÄNG

- Brutalitet, grova inverkningar
- Fall av häst eller ryttare
- Farlig situation
- Hov utanför uppgiftens sidomarkeringar
- Steg i annan gångart än skritt


27. UPPFÖR BACKE VID HAND

UTSEENDE

- Leta efter jämn mark som gör att hästen kan bli ledd säkert och i jämn fart uppför sluttningen
- Sluttning med max 20 graders lutning
- Längd: 6-10 meter
- Bredd: 2-4 meter

UTRUSTNING

- 2 röda flaggor
- 2 vita flaggor
- 1 nummerskylt
- Material för sidomarkeringar, t ex spån, färg e dyl.



MÅLSÄTTNING

Visa hästens och ryttarens färdigheter när hästen leds. Hästens lydnad och ryttarens korrekta inverknings.

EFFEKTIVITET – följande ger fel

Inne i uppgiften

- Varje halt
- Varje ryggning
- Varje gångartsbyte

I Debutklass bedöms ekipaget enbart under utförandet av uppgiften, dvs. mellan start- och målflaggorna. Vägen mellan uppgifterna bedöms inte.


STRAFFPOÄNG

- Brutalitet, grova inverknings
- Fall av häst eller ryttare
- Farlig situation
- Hov/fot på eller utanför uppgiftens sidomarkeringar
- Ej upplagda stigbyglar

28. UPPFÖR BACKE I SADEL

UTSEENDE

- Jämn sluttning utan avsatser
- Sluttning med max 20 graders lutning
- Längd: 6-10 meter
- Bredd: 2-4 meter



UTRUSTNING

- 2 röda flaggor
- 2 vita flaggor
- 1 nummerskylt
- Material för sidomarkeringar, t ex spån, färg e dyl.

MÅLSÄTTNING

Visa hästens lugn och goda balans samt ryttarens korrekta hållning.

EFFEKTIVITET – följande ger fel

Inne i uppgiften

- Varje halt
- Varje ryggnings
- Varje gångartsbyte

I Debutklass bedöms ekipaget enbart under utförandet av uppgiften, dvs. mellan start- och målflaggorna. Vägen mellan uppgifterna bedöms inte.


STRAFFPOÄNG

- Brutalitet, grova inverknings
- Fall av häst eller ryttare
- Farlig situation
- Hov på eller utanför uppgiftens sidomarkeringar

29. NERFÖR BACKE VID HAND

UTSEENDE

- Jämn sluttning utan avsatser
- Sluttning med max 20 graders lutning
- Längd: 6-10 meter
- Bredd: 2-4 meter



UTRUSTNING

- 2 röda flaggor
- 2 vita flaggor
- 1 nummerskylt
- Material för sidomarkeringar

MÅLSÄTTNING

Visa hästens lugn och goda balans samt ryttarens korrekta position.

EFFEKTIVITET – följande ger fel

Inne i uppgiften

- Varje halt
- Varje ryggnings
- Varje gångartsbyte

I Debutklass bedöms ekipaget enbart under utförandet av uppgiften, dvs. mellan start- och målflaggorna. Vägen mellan uppgifterna bedöms inte.

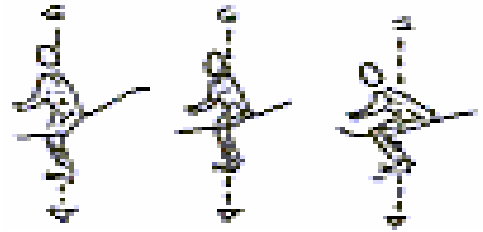
STRAFFPOÄNG

- Brutalitet, grova inverknings
- Fall av häst eller ryttare
- Farlig situation
- Hov/fot på eller utanför uppgiftens sidomarkeringar
- Ej upplagda stigbyglar

30. NERFÖR BACKE I SADEL

UTSEENDE

- Jämn sluttning utan avsatser
- Sluttning med max 20 graders lutning
- Längd: 6-10 meter
- Bredd: 2-4 meter



UTRUSTNING

- 2 röda flaggor
- 2 vita flaggor
- 1 nummerskylt
- Material för sidomarkeringar, t ex spån, färg e dyl.

MÅLSÄTTNING

Visa hästens lugn och goda balans samt ryttares korrekta hållning.

EFFEKTIVITET – följande ger fel

Inne i uppgiften

- Varje halt
- Varje ryggnings
- Varje gångartsbyte

I Debutklass bedöms ekipaget enbart under utförandet av uppgiften, dvs. mellan start- och målflaggorna. Vägen mellan uppgifterna bedöms inte.

STRAFFPOÄNG

- Brutalitet, grova inverknings
- Fall av häst eller ryttare
- Farlig situation
- Hov på eller utanför uppgiftens sidomarkeringar

31. GRIND

UTSEENDE

En grind på gångjärn som ska öppnas och stängas från hästryggen.

- Höjd: ca 1,20 meter
- Bredd: ca 2,00 meter
- **Ej godkänd för miniorer!**

Säkerhetsaspekter att beakta: Grindstolparna måste vara fixerade vid marken och gångjärnen ordentligt fastsatta. Ingen del av grinden ska sticka ut från ramen. Grinden ska kunna öppnas åt båda hållen. Bygeln ska vara av fast material (ej rep eller liknande) och måste kunna gå att fälla helt bakåt. *Det är tillåtet att bygga grinden så bygeln kan röras längs med grinden. Den behöver inte sitta fast i änden, även om detta är att föredra.*

UTRUSTNING

- 1 röd flagga
- 1 vit flagga
- 1 nummerskylt
- 1 grind i metallrör, trä, etc.



MÅLSÄTTNING

Visa hästens lydnad och framåtbjudning samt ryttarens korrekta tillvägagångssätt. Grinden måste hållas under hela utförandet, ryttaren får inte släppa taget för att öppna eller stänga.

EFFEKTIVITET – följande ger fel

Inne i uppgiften

- Varje gång ryttaren släpper taget om grinden
- Varje gång hästen vägrar att samarbeta med ryttaren t ex hästen ryggar bort från uppgiften, hästen försöker gå iväg från uppgiften

I Debutklass bedöms ekipaget enbart under utförandet av uppgiften, dvs. mellan start- och målflaggorna. Vägen mellan uppgifterna bedöms inte.

STRAFFPOÄNG


- Brutalitet, grova inverkningar
- Fall av häst eller ryttare
- Farlig situation

32. RYGGA I SADEL

UTSEENDE

Rygga 2 meter i en gång som markeras av bommar.

- Jämn mark
- Längd: ca 6 meter, varav 2 meter i mitten markeras både innanför och utanför bommarna
- Bredd: 1,10 meter



UTRUSTNING

- 2 röda flaggor, utåtvecklade
- 2 vita flaggor, utåtvecklade
- 1 nummerskylt
- 4 bommar 3 m långa eller 2 bommar 6 m långa som fixeras i marken
- Material att markera med: sand, färg, sågspån, etc.

MÅLSÄTTNING

Visa hästens lydnad vid ryggning och lämpligheten i ryttarens hjälper.

I slag i bommarna innan och efter ryggningssonen räknas inte i bedömningen.

Gångarten hästen kommer och lämnar uppgiften i är valfri.

Ryttaren är tillåten att rygga utan sina stigbyglar om det är önskvärt.

EFFEKTIVITET – följande ger fel

Inne i uppgiften

- Varje gång hästen rör bommarna under ryggningen
- Varje halt
- Varje gångartsbyte

I Debutklass bedöms ekipaget enbart under utförandet av uppgiften, dvs. mellan start- och målflaggorna. Vägen mellan uppgifterna bedöms inte.

STRAFFPOÄNG

- Brutalitet, grova inverkningar
- Fall av häst eller ryttare
- Farlig situation
- Hov utanför bommarna

33. SLALOM

UTSEENDE

- En slalombana med 4 koner eller stolpar placerade i en linje på marken
- Mellanrum mellan 2 koner: 6 meter
- Bredd på gången: 6 meter, (3 m på var sida om konerna)
- En startport (flaggor) minst 7 meter innan första konen/stolpen
- En målport (flaggor) minst 7 meter efter sista konen/stolpen

UTRUSTNING

- 2 röda flaggor
- 2 vita flaggor
- 1 nummerskylt
- 4 koner eller stolpar
- Material att markera sidolinje med: färg, sand, spån, etc.

MÅLSÄTTNING

Att passera genom slalombanan utan att vidröra konerna/stolparna samt att bibehålla den valda gångarten.

EFFEKTIVITET – följande ger fel

Inne i uppgiften

- Varje beröring eller vältning av någon kon/stolpe
- Varje halt
- Varje ryggning
- Varje gångartsbyte (dock ej återtagande av den ursprungliga gångarten)

Galopp – trav – galopp = 1 fel (återtagande av ursprunglig gångart)

Galopp – trav – skritt = 2 fel

I Debutklass bedöms ekipaget enbart under utförandet av uppgiften, dvs. mellan start- och målflaggorna. Vägen mellan uppgifterna bedöms inte.

VAL AV GÅNGART

- Galopp
- Trav
- Tölt
- Skritt

Lägsta gångarten ekipaget har ridit i under uppgiften ger gångartspoängen.

STRAFFPOÄNG

- Brutalitet, grova inverkningar
- Fall av häst eller ryttare
- Farlig situation
- Hov utanför eller på uppgiftens sidomarkeringar
- Missar en kon/stolpe

34. STOCK I SADEL

UTSEENDE

En kompakt trädstam, eller en hög av stammar, utan grenar som är placerad på jämn och stadig mark.

- Höjd: max 0,50 meter
- Diameter: max 0,60 meter
- Bredd: 3-4 meter

UTRUSTNING

- 1 röd flagga (ca 2 m hög, får ej sättas på stocken)
- 1 vit flagga (ca 2 m hög, får ej sättas på stocken)
- 1 nummerskylt
- 1 stor trädstam eller 3 mindre stammar



MÅLSÄTTNING

Visa hästens framåtanda samt ryttarens korrekta anridning mot hindret såväl som ryttarens korrekta hållning vilken ger god kontroll. Hindret måste hoppas.

Det är tillåtet att byta gångart och att hoppa från stillastående. Sidosteg innan hopp är tillåtet.

EFFEKTIVITET – följande ger fel

Inne i uppgiften

- Varje utbrytning
- Varje ryggning
- Varje vägran
- Varje volt

I Debutklass bedöms ekipaget enbart under utförandet av uppgiften, dvs. mellan start- och målflaggorna. Vägen mellan uppgifterna bedöms inte.

Varje ny anridning mot hindret ger fel.

STRAFFPÖÄNG

- Brutalitet, grova inverkningar
- Fall av häst eller ryttare
- Farlig situation

35. STOCK VID HAND


UTSEENDE

En kompakt trädstam utan grenar, eller hög av stammar, som är placerad på jämn och stadig mark.

- Höjd: max 0,20 meter
- Bredd: 3 meter
- En markerad väg för ryttaren kan göras vid behov. Hästen får inte använda denna.

UTRUSTNING

- 1 röd flagga (ca 2 m hög, får ej sättas på stocken)
- 1 vit flagga (ca 2 m hög, får ej sättas på stocken)
- 1 nummerskylt
- 1 trädstam eller tre mindre



MÅLSÄTTNING

Framhäva hästens framåtanda, ryttarens korrekta anridning mot hindret samt ryttarens position vilken medför god kontroll. Hindret måste hoppas.

Det är tillåtet att byta gångart och att hoppa från stillastående. Sidosteg innan hopp är tillåtet.

EFFEKTIVITET – följande ger fel

Inne i uppgiften

- Varje utbrytning
- Varje ryggning
- Varje vägran
- Varje volt

Varje ny anridning mot hindret medför ett fel. I Debutklass bedöms ekipaget enbart under utförandet av uppgiften, dvs. mellan start- och målflaggorna. Vägen mellan uppgifterna bedöms inte.

STRAFFPOÄNG

- Brutalitet, grova inverkningar
- Fall av häst eller ryttare
- Farlig situation
- Ej upplagda stigbyglar

36. RYGGA VID HAND – Nationell uppgift


UTSEENDE

Rygga max 2 meter i en gång som markeras av bommar.

- Jämn mark
- Längd: ca 6 meter, 2 meter i mitten markeras både innanför och utanför bommarna
- Bredd: 1,2 meter
- **Ej godkänd för miniorer!**

UTRUSTNING

- 2 röda flaggor, utåtvinklade
- 2 vita flaggor, utåtvinklade
- 1 nummerskylt
- 4 bommar 3 m långa eller 2 bommar 6 m långa som fixeras i marken
- Material att markera med: sand, färg, sågspån, etc.



MÅLSÄTTNING

Visa hästens lydriad vid ryggnig för hand, lämpligheten i ryttares inverknigar samt ekipagets lugn.

Islag i bommarna innan och efter ryggningszonen räknas inte i bedömningen.

Gångarten hästen kommer och lämnar uppgiften i är valfri.

EFFEKTIVITET – följande ger fel

Inne i uppgiften

- Varje gång hästen rör bommarna under ryggnigen
- Varje halt
- Varje gångartsbyte

I Debutklass bedöms ekipaget enbart under utförandet av uppgiften, dvs. mellan start- och målflaggorna. Vägen mellan uppgifterna bedöms inte.

STRAFFPOÄNG

- Brutalitet, grova inverknigar
- Fall av häst eller ryttares
- Farlig situation
- Hov/fot utanför bommarna
- Ej upplagda stigbyglar

37. LÅGA GRENAR VID HAND – Nationell uppgift

UTSEENDE

- En serie av 3 löst upphängda grenar placerade i en rak linje på marken.
- Höjd: 25 cm över hästens manke (justeras för varje häst efter mankhöjd)
 - Bredd: minst 2 meter
 - Grenarnas diameter: 2-3 cm
 - Mellanrum mellan grenarna: 1 meter

UTRUSTNING

- 2 röda flaggor
- 2 vita flaggor
- 1 nummerskylt
- 3 grenar (ribbor) med upphängningsanordning

MÅLSÄTTNING

Passera under de låga grenarna utan att riva ner dem samt att bibehålla den valda gångarten. Visa ekipagets lugn under utförandet.

EFFEKTIVITET – följande ger fel

Inne i uppgiften

- Varje gren som rivs ned av ryttaren eller hästen
- Varje halt
- Varje ryggning
- Varje gångartsbyte (dock ej återtagande av den ursprungliga gångarten)

Trav – skritt – trav = 1 fel (återtagande av ursprunglig gångart)

Tölt – trav – skritt = 2 fel

I Debutklass bedöms ekipaget enbart under utförandet av uppgiften, dvs. mellan start- och målflaggorna. Vägen mellan uppgifterna bedöms inte.

VAL AV GÅNGART

- Trav
- Tölt
- Skritt

Lägsta gångarten ekipaget har använt under uppgiften ger gångartspoängen.

STRAFFPOÄNG

- Brutalitet, grova inverkningar
- Fall av häst eller ryttare
- Hästen eller ryttaren lämnar uppgiften (ej genom målflaggorna)
- Farlig situation
- Ej upplagda stigbyglar

38. GENOM DIKE VID HAND – Nationell uppgift

UTSEENDE

Dike utan vatten som ryttaren kan leda hästen igenom. Hästen ska inte hoppa utan gå ner och igenom diket. Upp och nedgång med lättare sluttning.

– Längd: 3-4 meter

UTRUSTNING

- 2 röda flaggor
- 2 vita flaggor
- 1 nummerskylt

MÅLSÄTTNING

Visa hästens lugn och goda balans samt ryttarens korrekta position.
Uppgiften måste utföras i skritt!

EFFEKTIVITET – följande ger fel

Inne i uppgiften

- Varje gångartsbyte
- Varje halt
- Varje rygging

I Debutklass bedöms ekipaget enbart under utförandet av uppgiften, dvs. mellan start- och målflaggorna. Vägen mellan uppgifterna bedöms inte.

Uppgiften ska genomföras i skritt. Vid gångartsbyte måste hästen tas ner till skritt igen. Skritt – trav – skritt = 1 fel. Om hästen kommer in eller lämnar uppgiften i annan gångart än skritt ger det 0 poäng för uppgiften.

STRAFFPOÄNG

- Brutalitet, grova inverkningar
- Fall av häst eller ryttare
- Farlig metod
- Ej upplagda stigbyglar
- Hov på eller utanför uppgiftens sidomarkeringar
- Steg i annan gångart än skritt in eller ut ur uppgiften

39. GENOM DIKE I SADEL – Nationell uppgift

UTSEENDE

Dike utan vatten som ryttaren kan rida hästen igenom. Hästen ska inte hoppa utan gå ner och igenom diket. Ned- och uppgång med något lättare slutning.

– Längd: 3-4 meter

UTRUSTNING

- 2 röda flaggor
- 2 vita flaggor
- 1 nummerskylt

MÅLSÄTTNING

Visa hästens framåtbjudning och djärvhet samt ryttarens korrekta hjälper. Uppgiften måste utföras i skritt!

EFFEKTIVITET – följande ger fel

Inne i uppgiften

- Varje gångartsbyte
- Varje halt
- Varje rygging

I Debutklass bedöms ekipaget enbart under utförandet av uppgiften, dvs. mellan start- och målflaggorna. Vägen mellan uppgifterna bedöms inte.

Uppgiften ska genomföras i skritt. Vid gångartsbyte måste hästen tas ner till skritt igen. Skritt – trav – skritt = 1 fel. Om hästen kommer in eller lämnar uppgiften i annan gångart än skritt ger det 0 poäng för uppgiften.

STRAFFPOÄNG

- Brutalitet, grova inverkningar
- Fall av häst eller ryttare
- Farlig ridning
- Hov på eller utanför uppgiftens sidomarkeringar
- Steg i annan gångart än skritt in eller ut ur uppgiften.

40. SLALOM VID HAND – Nationell uppgift

UTSEENDE

- En slalombana med 4 stolpar eller koner placerade i en rak linje i marken
- Mellanrum mellan 2 stolpar/koner: 6 meter
- Höjd: ca 2 meter
- Bredd på gången: 6 meter (3 m på var sida om stolparna)
- En startlinje 6 meter innan första stolpen
- En mållinje 6 meter efter sista stolpen

UTRUSTNING

- 2 röda flaggor
- 2 vita flaggor
- 1 nummerskylt
- 6 stolpar
- Material att markera med: färg, sand, spån, etc.

MÅLSÄTTNING

Att passera genom slalombanan utan att vidröra stolparna samt att bibehålla den valda gångarten.

EFFEKTIVITET – följande ger fel

Inne i uppgiften

- Varje beröring eller vältning av någon stolpe/kon
- Varje halt
- Varje ryggning
- Varje gångartsbyte (dock ej återtagande av den ursprungliga gångarten)

Trav – skritt – trav = 1 fel (återtagande av den ursprungliga gångarten)

Tölt – trav – skritt = 2 fel

I Debutklass bedöms ekipaget enbart under utförandet av uppgiften, dvs. mellan start- och målflaggorna. Vägen mellan uppgifterna bedöms inte.

VAL AV GÅNGART

- Trav
- Tölt
- Skritt

Lägsta gångarten ekipaget har använt under uppgiften ger gångartspoängen.

STRAFFPOÄNG

- Brutalitet
- Fall av häst eller ryttare
- Hästen eller ryttaren lämnar uppgiften (ej genom målflaggorna)
- Farlig situation
- Ej upplagda stigbyglar